



**ÓRGANO DE FISCALIZACIÓN SUPERIOR  
TLAXCALA**

# **Información Contable**

CUENTA PÚBLICA  
ÓRGANO DE FISCALIZACIÓN SUPERIOR  
DEL ESTADO DE TLAXCALA | 2021

# PODER LEGISLATIVO



Cuenta Pública 2021  
Estado de Actividades  
Del 1 de enero al 30 de septiembre de 2021 y 2020  
(Pesos)

Ente Público:

Poder Legislativo (Órgano de Fiscalización Superior)

Concepto	2021	2020	Concepto	2021	2020
<b>INGRESOS Y OTROS BENEFICIOS</b>			<b>GASTOS Y OTRAS PÉRDIDAS</b>		
Ingresos de la Gestión	8,314,880	17,260,397	Gastos de Funcionamiento	53,324,056	71,142,376
Impuestos	0	0	Servicios Personales	47,438,979	61,967,084
Cuotas y Aportaciones de Seguridad Social	0	0	Materiales y Suministros	1,490,026	1,904,487
Contribuciones de Mejoras	0	0	Servicios Generales	4,395,051	7,270,805
Derechos	0	0			
Productos	819,630	1,323,376	Transferencia, Asignaciones, Subsidios y Otras Ayudas	0	0
Aprovechamientos	0	0	Transferencias Internas y Asignaciones al Sector Público	0	0
Ingresos por Venta de Bienes y Servicios	7,495,250	15,937,021	Transferencias al Resto del Sector Público	0	0
Ingresos no Comprendidos en las Fracciones de la Ley de Ingresos Causados en Ejercicios Fiscales Anteriores Pendientes de Liquidación o Pago	0	0	Subsidios y Subvenciones	0	0
Participaciones, Aportaciones, Transferencias, Asignaciones, Subsidios y Otras Ayudas	59,127,435	77,429,548	Ayudas Sociales	0	0
			Pensiones y Jubilaciones	0	0
Participaciones y Aportaciones	0	0			
Transferencia, Asignaciones, Subsidios y Otras	59,127,435	77,429,548	Transferencias a Fideicomisos, Mandatos y Contratos Análogos	0	0
			Transferencias a la Seguridad Social	0	0
Otros Ingresos y Beneficios	0	0	Donativos	0	0
Ingresos Financieros	0	0	Transferencias al Exterior	0	0
Incremento por Variación de Inventarios	0	0			
Disminución del Exceso de Estimaciones por Pérdida o Deterioro u Obsolescencia	0	0	Participaciones y Aportaciones	0	0
Disminución del Exceso de Provisiones	0	0	Participaciones	0	0
Otros Ingresos y Beneficios Varios	0	0			
			Aportaciones	0	0
<b>Total de Ingresos y Otros Beneficios</b>	<b>67,442,315</b>	<b>94,689,945</b>	Convenios	0	0
			Intereses, Comisiones y Otros Gastos de la Deuda Pública	0	0
			Intereses de la Deuda Pública	0	0
			Comisiones de la Deuda Pública	0	0
			Gastos de la Deuda Pública	0	0
			Costo por Coberturas	0	0
			Apoyos Financieros	0	0
			Otros Gastos y Pérdidas Extraordinarias	0	0
			Estimaciones, Depreciaciones, Deterioros, Obsolescencia y Amortizaciones	0	0
			Provisiones	0	0
			Disminución de Inventarios	0	0
			Aumento por Insuficiencia de Estimaciones por Pérdida o Deterioro y Obsolescencia	0	0
			Aumento por Insuficiencia de Provisiones	0	0
			Otros Gastos	0	0
			Inversión Pública	0	405,702
			Inversión Pública no Capitalizable	0	405,702
			<b>Total de Gastos y Otras Pérdidas</b>	<b>53,324,056</b>	<b>71,548,078</b>
			<b>Reserva del Ejercicio (Ahorro/Desahorro)</b>	<b>14,118,259</b>	<b>23,141,867</b>

Bajo protesta de decir verdad declaro que los Estados Financieros y sus Notas son razonablemente correctos y responsabilidad del emisor.

C.P. María Isabel Delfina Maldonado Textle  
Auditora Superior del Órgano de Fiscalización Superior  
del Congreso del Estado de Tlaxcala

TLAXCALA  
ÓRGANO DE FISCALIZACIÓN  
SUPERIOR

Lic. María de los Angeles Martínez Nava  
Directora Administrativa

# CUENTA PÚBLICA | 2021

## ENTIDAD FEDERATIVA DE TLAXCALA



Cuenta Pública 2021  
Estado de Situación Financiera  
Al 30 de septiembre de 2021 y 2020  
(Pesos)

Ente Público:

Poder Legislativo (Órgano de Fiscalización Superior)

CONCEPTO	Año	Año	CONCEPTO	Año	Año
	2021	2020		2021	2020
<b>ACTIVO</b>			<b>PASIVO</b>		
<i>Activo Circulante</i>			<i>Pasivo Circulante</i>		
Efectivo y Equivalentes	33,783,041	28,822,133	Cuentas por Pagar a Corto Plazo	1,983,663	6,911,085
Derechos a Recibir Efectivo o Equivalentes	178,325	58,000	Documentos por Pagar a Corto Plazo	0	0
Derechos a Recibir Bienes o Servicios	1,736,052	105,672	Porción a Corto Plazo de la Deuda Pública a Largo Plazo	0	0
Inventarios	0	0	Títulos y Valores a Corto Plazo	0	0
Almacenes	0	0	Pasivos Diferidos a Corto Plazo	0	0
Estimación por Pérdida o Deterioro de Activos Circulantes	0	0	Fondos y Bienes de Terceros en Garantía y/o Administración a Corto Plazo	0	0
Otros Activos Circulantes	0	0	Provisiones a Corto Plazo	5,024,470	5,024,470
<b>Total de Activos Circulantes</b>	<b>35,689,418</b>	<b>28,983,805</b>	Otros Pasivos a Corto Plazo	0	0
<i>Activo No Circulante</i>			<b>Total de Pasivos Circulantes</b>	<b>6,988,133</b>	<b>11,935,556</b>
Inversiones Financieras a Largo Plazo	0	0	<i>Pasivo No Circulante</i>		
Derechos a Recibir Efectivo o Equivalentes a Largo Plazo	0	0	Cuentas por Pagar a Largo Plazo	0.00	0
Bienes Inmuebles, Infraestructura y Construcciones en Proceso	79,733,101	80,743,478	Documentos por Pagar a Largo Plazo	0.00	0
Bienes Muebles	26,570,833	28,072,479	Deuda Pública a Largo Plazo	0.00	0
Activos Intangibles	91,712	91,712	Pasivos Diferidos a Largo Plazo	0.00	0
Depreciación, Deterioro y Amortización Acumulada de Bienes	0	0	Fondos y Bienes de Terceros en Garantía y/o en Administración a Largo Plazo	0.00	0
Activos Diferidos	0	0	Provisiones a Largo Plazo	0.00	0
Estimación por Pérdida o Deterioro de Activos no Circulantes	0	0	<b>Total de Pasivos No Circulantes</b>	<b>0.00</b>	<b>0</b>
Otros Activos no Circulantes	0	0	<b>Total del Pasivo</b>	<b>6,988,133</b>	<b>11,935,556</b>
<b>Total de Activos No Circulantes</b>	<b>106,395,646</b>	<b>108,907,669</b>	<b>HACIENDA PÚBLICA/ PATRIMONIO</b>		
<b>Total del Activo</b>	<b>142,085,064</b>	<b>137,891,474</b>	<i>Hacienda Pública/Patrimonio Contribuido</i>		
			Aportaciones	65,543,397	71,090,379
			Donaciones de Capital	0.00	0
			Actualización de la Hacienda Pública / Patrimonio	0.00	0
			<i>Hacienda Pública/Patrimonio Generado</i>		
			Resultados del Ejercicio (Ahorro / Desahorro)	14,118,259	23,141,867
			Resultados de Ejercicios Anteriores	55,445,275	31,723,673
			Reservas	0.00	0
			Rectificaciones de Resultados de Ejercicios Anteriores	0.00	0
			<i>Exceso o Insuficiencia en la Actualización de la Hacienda Pública/Patrimonio</i>	<b>0.00</b>	<b>0</b>
			Resultado por Posición Monetaria	0.00	0
			Resultado por Tenencia de Activos no Monetarios	0.00	0
			<b>Total Hacienda Pública/ Patrimonio</b>	<b>135,106,931</b>	<b>125,955,919</b>
			<b>Total del Pasivo y Hacienda Pública / Patrimonio</b>	<b>142,085,064</b>	<b>137,891,474</b>

Bejo protesta de decir verdad declaramos que los Estados Financieros y sus Notas son razonablemente correctos y son responsabilidad del emisor.

C. P. María Isabel Delfina Maldonado Textle  
Auditora Superior del Órgano de Fiscalización Superior  
del Congreso del Estado de Tlaxcala



**TLAXCALA**  
**ÓRGANO DE FISCALIZACIÓN**  
**SUPERIOR**

Lic. María de los Angeles Martínez Jara  
Directora Administrativa

# PODER LEGISLATIVO



## Cuenta Pública 2021 Estado de Cambios en la Situación Financiera Del 1 de enero al 30 de septiembre de 2021 y 2020 (Pesos)

Ente Público:

Poder Legislativo (Órgano de Fiscalización Superior)

Concepto	Origen	Aplicación	Concepto	Origen	Aplicación
<b>ACTIVO</b>	<b>2,612,023</b>	<b>6,716,613</b>	<b>PASIVO</b>	<b>0</b>	<b>4,947,422</b>
<b>Activo Circulante</b>	<b>0</b>	<b>6,716,613</b>	<b>Pasivo Circulante</b>	<b>0</b>	<b>4,947,422</b>
Efectivo y Equivalentes	0	4,960,908	Cuentas por Pagar a Corto Plazo	0	4,947,422
Derechos a Recibir Efectivo o Equivalentes	0	122,325	Documentos por Pagar a Corto Plazo	0	0
Derechos a Recibir Bienes o Servicios	0	1,632,380	Porción a Corto Plazo de la Deuda Pública a Largo Plazo	0	0
Inventarios	0	0	Títulos y Valores a Corto Plazo	0	0
Almacenes	0	0	Pasivos Diferidos a Corto Plazo	0	0
Estimación por Pérdida o Deterioro de Activos Circulantes	0	0	Fondos y Bienes de Terceros en Garantía y/o Administración a Corto Plazo	0	0
<b>Otros Activos Circulantes</b>	<b>0</b>	<b>0</b>	Provisiones a Corto Plazo	0	0
<b>Activo No Circulante</b>	<b>2,612,023</b>	<b>0</b>	Otros Pasivos a Corto Plazo	0	0
Inversiones Financieras a Largo Plazo	0	0	<b>Pasivo No Circulante</b>	<b>0</b>	<b>0</b>
Derechos a Recibir Efectivo o Equivalentes a Largo Plazo	0	0	Cuentas por Pagar a Largo Plazo	0	0
Bienes Inmuebles, Infraestructura y Construcciones en Proceso	1,010,377	0	Documentos por Pagar a Largo Plazo	0	0
Bienes Muebles	1,501,646	0	Deuda Pública a Largo Plazo	0	0
Activos Intangibles	0	0	Pasivos Diferidos a Largo Plazo	0	0
Depreciación, Deterioro y Amortización Acumulada de Bienes	0	0	Fondos y Bienes de Terceros en Garantía y/o en Administración a Largo Plazo	0	0
Activos Diferidos	0	0	Provisiones a Largo Plazo	0	0
Estimación por Pérdida o Deterioro de Activos no Circulantes	0	0			
<b>Otros Activos no Circulantes</b>	<b>0</b>	<b>0</b>	<b>HACIENDA PÚBLICA/ PATRIMONIO</b>	<b>23,721,602</b>	<b>14,670,690</b>
			Hacienda Pública/Patrimonio Contribuido	0	5,646,982
			Aportaciones	0	5,546,982
			Donaciones de Capital	0	0
			Actualización de la Hacienda Pública / Patrimonio	0	0
			<b>Hacienda Pública/Patrimonio Generado</b>	<b>23,721,602</b>	<b>9,023,608</b>
			Resultados del Ejercicio (Ahorro / Desahorro)	0	9,023,608
			Resultados de Ejercicios Anteriores	23,721,602	0
			Revalúos	0	0
			Reservas	0	0
			Rectificaciones de Resultados de Ejercicios Anteriores	0	0
			Exceso o Insuficiencia en la Actualización de la Hacienda Pública/Patrimonio	0	0
			Resultado por Posición Monetaria	0	0
			Resultado por Tenencia de Activos no Monetarios	0	0

Bajo protesta de decir verdad declaramos que los Estados Financieros y sus Notas son razonablemente correctos y responsabilidad del emisor

C.P. María Isabel Delfina Maldonado Textle  
Auditora Superior del Órgano de Fiscalización Superior  
del Congreso del Estado de Tlaxcala



**TLAXCALA**  
**ÓRGANO DE FISCALIZACIÓN**  
**SUPERIOR**

Lic. María del Angeles Martínez Nava  
Directora Administrativa

CUENTA PÚBLICA | 2021  
ENTIDAD FEDERATIVA DE TLAXCALA



**Cuenta Pública 2021**  
**Estado Analítico del Activo**  
**Del 1 de enero al 30 de septiembre de 2021 y 2020**  
**(Pesos)**

Ente Público:

Poder Legislativo (Órgano de Fiscalización Superior)

Concepto	Saldo Inicial	Cargos del Periodo	Abonos del Periodo	Saldo Final	Variación del Periodo
	1	2	3	4 = (1+2-3)	(4-1)
<b>ACTIVO</b>	<b>137,891,474</b>	<b>338,226,987</b>	<b>334,022,407</b>	<b>142,095,064</b>	<b>4,203,690</b>
<b>Activo Circulante</b>	<b>28,983,806</b>	<b>332,776,630</b>	<b>326,059,917</b>	<b>36,699,418</b>	<b>6,715,613</b>
Efectivo y Equivalentes	28,822,133	262,941,321	257,980,413	33,783,041	4,960,908
Derechos a Recibir Efectivo o Equivalentes	56,000	68,096,157	67,973,832	178,325	122,325
Derechos a Recibir Bienes o Servicios	105,672	1,738,052	105,672	1,738,052	1,632,380
Inventarios	0	0	0	0	0
Almacenes	0	0	0	0	0
Estimación por Pérdida o Deterioro de Activos Circulantes	0	0	0	0	0
Otros Activos Circulantes	0	0	0	0	0
<b>Activo No Circulante</b>	<b>108,907,669</b>	<b>6,460,467</b>	<b>7,962,490</b>	<b>106,395,646</b>	<b>-2,612,023</b>
Inversiones Financieras a Largo Plazo	0	0	0	0	0
Derechos a Recibir Efectivo o Equivalentes a Largo Plazo	0	0	0	0	0
Bienes Inmuebles, Infraestructura y Construcciones en Proceso	80,743,478	4,895,588	5,905,965	79,733,101	-1,010,377
Bienes Muebles	28,072,479	554,879	2,056,525	26,570,833	-1,501,646
Activos Intangibles	91,712	0	0	91,712	0
Depreciación, Deterioro y Amortización Acumulada de Bienes	0	0	0	0	0
Activos Diferidos	0	0	0	0	0
Estimación por Pérdida o Deterioro de Activos no Circulantes	0	0	0	0	0
Otros Activos no Circulantes	0	0	0	0	0

Bajo protesta de decir verdad declaramos que los Estados Financieros y sus Notas son razonablemente correctos y responsabilidad del emisor

C.P. María Isabel Delfina Maldonado Textle  
Auditora Superior del Órgano de Fiscalización Superior  
del Congreso del Estado de Tlaxcala



Lic. María de los Angeles Martínez Nava  
Directora Administrativa

# PODER LEGISLATIVO



**Cuenta Pública 2021**  
**Estado Analítico de la Deuda y Otros Pasivos**  
**Del 1 de enero al 30 de septiembre de 2021 y 2020**  
**(Pesos)**

Ente Público:

Poder Legislativo (Órgano de Fiscalización Superior)

Denominación de las Deudas	Moneda de Contratación	Institución o País Acreedor	Saldo Inicial del Periodo	Saldo Final del Periodo
<b>DEUDA PÚBLICA</b>				
<b>Corto Plazo</b>				
<b>Deuda Interna</b>			0	0
Instituciones de Crédito			0	0
Títulos y Valores			0	0
Arrendamientos Financieros			0	0
<b>Deuda Externa</b>			0	0
Organismos Financieros Internacionales			0	0
Deuda Bilateral			0	0
Títulos y Valores			0	0
Arrendamientos Financieros			0	0
<b>Subtotal a Corto Plazo</b>			0	0
<b>Largo Plazo</b>				
<b>Deuda Interna</b>			0	0
Instituciones de Crédito			0	0
Títulos y Valores			0	0
Arrendamientos Financieros			0	0
<b>Deuda Externa</b>			0	0
Organismos Financieros Internacionales			0	0
Deuda Bilateral			0	0
Títulos y Valores			0	0
Arrendamientos Financieros			0	0
<b>Subtotal a Largo Plazo</b>			0	0
<b>Otros Pasivos</b>			11,935,555	6,988,133
<b>Total Deuda y Otros Pasivos</b>			11,935,555	6,988,133

Bajo protesta de decir verdad declaramos que los Estados Financieros y sus Notas son razonablemente correctos y responsabilidad del emisor

C.P. María Isabel Delfina Maldonado Textle  
 Auditora Superior del Órgano de Fiscalización Superior  
 del Congreso del Estado de Tlaxcala



**TLAXCALA**  
**ÓRGANO DE FISCALIZACIÓN**  
**SUPERIOR**

Lic. María de los Angeles Martínez Nava  
 Directora Administrativa



# CUENTA PÚBLICA | 2021

## ENTIDAD FEDERATIVA DE TLAXCALA



### Cuenta Pública 2021 Estado de Variación en la Hacienda Pública Del 1 de enero al 30 de septiembre de 2021 y 2020 (pesos)

Ente Público:

Poder Legislativo (Órgano de Fiscalización Superior)

Concepto	Hacienda Pública/Patrimonio Contribuido	Hacienda Pública/Patrimonio Generado de Ejercicios Anteriores	Hacienda Pública/Patrimonio Generado del Ejercicio	Exceso o insuficiencia en la Actualización de la Hacienda Pública / Patrimonio	TOTAL
<b>Rectificaciones de Resultados de Ejercicios Anteriores</b>	0	0	0	0	0
<b>Patrimonio Neto Inicial Ajustado del Ejercicio</b>	71,090,379	0	0	0	71,090,379
Aportaciones	71,090,379	0	0	0	71,090,379
Donaciones de Capital	0	0	0	0	0
Actualización de la Hacienda Pública/Patrimonio	0	0	0	0	0
<b>Variaciones de la Hacienda Pública/Patrimonio Neto del Ejercicio</b>	0	31,723,673	23,141,867	0	54,865,540
Resultados del Ejercicio (Ahorro/Desahorro)	0	0	23,141,867	0	23,141,867
Resultados de Ejercicios Anteriores	0	31,723,673	0	0	31,723,673
Revalúos	0	0	0	0	0
Reservas	0	0	0	0	0
<b>Hacienda Pública/Patrimonio Neto Final del Ejercicio 2020</b>	71,090,379	31,723,673	23,141,867	0	125,955,919
<b>Cambios en la Hacienda Pública/Patrimonio Neto del Ejercicio 2021</b>	-5,546,982	0	0	0	-5,546,982
Aportaciones	-5,546,982	0	0	0	-5,546,982
Donaciones de Capital	0	0	0	0	0
Actualización de la Hacienda Pública/Patrimonio	0	0	0	0	0
<b>Variaciones de la Hacienda Pública/Patrimonio Neto del Ejercicio</b>	0	23,721,602	-9,023,608	0	14,697,994
Resultados del Ejercicio (Ahorro/Desahorro)	0	0	14,118,259	0	14,118,259
Resultados de Ejercicios Anteriores	0	23,721,602	-23,141,867	0	579,735
Revalúos	0	0	0	0	0
Reservas	0	0	0	0	0
<b>Saldo Neto en la Hacienda Pública / Patrimonio 2021</b>	65,543,397	55,445,275	14,118,259	0	135,106,931

Bajo protesta de decir verdad declaramos que los Estados Financieros y sus Notas son razonablemente correctos y somos responsables del emisor

C.P. María Isabel Maldonado Textle  
Auditora Superior del Órgano de Fiscalización Superior del Congreso del Estado de Tlaxcala

Lic. María de los Angeles Martínez Nava  
Directora Administrativa

**TLAXCALA**  
**ÓRGANO DE FISCALIZACIÓN**  
**SUPERIOR**

# PODER LEGISLATIVO



Cuenta Pública 2021  
Estado de Flujos de Efectivo  
Del 1 de enero al 30 de septiembre de 2021 y 2020  
(Pesos)

Ente Público:

Poder Legislativo (Órgano de Fiscalización Superior)

Concepto	2021	2020	Concepto	2021	2020
<b>Flujos de Efectivo de las Actividades de Gestión</b>			<b>Flujos de Efectivo de las Actividades de Inversión</b>		
<b>Origen</b>	<b>67,442,316</b>	<b>94,689,946</b>	<b>Origen</b>	<b>2,512,023</b>	<b>0</b>
Impuestos	0	0	Bienes Inmuebles, Infraestructura y Construcciones en Proceso	1,010,377	0
Cuotas y Aportaciones de Seguridad Social	0	0	Bienes Muebles	1,501,646	0
Contribuciones de mejoras	0	0	Otros Orígenes de Inversión	0	0
Derechos	0	0	<b>Aplicación</b>	<b>0</b>	<b>7,096,623</b>
Productos de Tipo Corriente	819,630	1,323,376	Bienes Inmuebles, Infraestructura y Construcciones en Proceso	0	6,233,909
Aprovechamientos de Tipo Corriente	0	0	Bienes Muebles	0	862,714
Ingresos por Venta de Bienes y Servicios	7,495,250	15,937,021	Otras Aplicaciones de Inversión	0	0
Ingresos no Comprendidos en las Fracciones de la Ley de Ingresos Causados en Ejercicios Fiscales Anteriores Pendientes de Liquidación o Pago	0	0	<b>Flujos Netos de Efectivo por Actividades de Inversión</b>	<b>2,512,023</b>	<b>-7,096,623</b>
Participaciones y Aportaciones	0	0			
Transferencias, Asignaciones y Subsidios y Otras Ayudas	59,127,435	77,429,548			
Otros Orígenes de Operación	0	0			
<b>Aplicación</b>	<b>63,324,066</b>	<b>71,142,376</b>	<b>Flujo de Efectivo de las Actividades de Financiamiento</b>		
Servicios Personales	47,438,979	61,967,084	<b>Origen</b>	<b>0</b>	<b>0</b>
Materiales y Suministros	1,490,026	1,904,487	Endeudamiento Neto	0	0
Servicios Generales	4,395,051	7,270,805	Interno	0	0
Transferencias Internas y Asignaciones al Sector Público	0	0	Externo	0	0
Transferencias al resto del Sector Público	0	0	Otros Orígenes de Financiamiento	0	0
Subsidios y Subvenciones	0	0	<b>Aplicación</b>	<b>11,669,374</b>	<b>6,247,295</b>
Ayudas Sociales	0	0	Servicios de la Deuda	0	0
Pensiones y Jubilaciones	0	0	Interno	0	0
Transferencias a Fideicomisos, Mandatos y Contratos Análogos	0	0	Externo	0	0
Transferencias a la Seguridad Social	0	0	Otras Aplicaciones de Financiamiento	11,669,374	5,247,295
Donativos	0	0	<b>Flujos netos de Efectivo por Actividades de Financiamiento</b>	<b>-11,669,374</b>	<b>-5,247,295</b>
Transferencias al Exterior	0	0			
Participaciones	0	0			
Aportaciones	0	0			
Convenios	0	0			
Otras Aplicaciones de Operación	0	0			
<b>Flujos Netos de Efectivo por Actividades de Operación</b>	<b>14,118,250</b>	<b>23,547,570</b>	<b>Incremento/Disminución Neta en el Efectivo y Equivalentes al Efectivo</b>	<b>4,960,908</b>	<b>11,203,661</b>
			<b>Efectivo y Equivalente al Efectivo al Inicio del Ejercicio</b>	<b>28,822,133</b>	<b>17,616,482</b>
			<b>Efectivo y Equivalente al Efectivo al Final del Ejercicio</b>	<b>33,783,041</b>	<b>28,822,133</b>

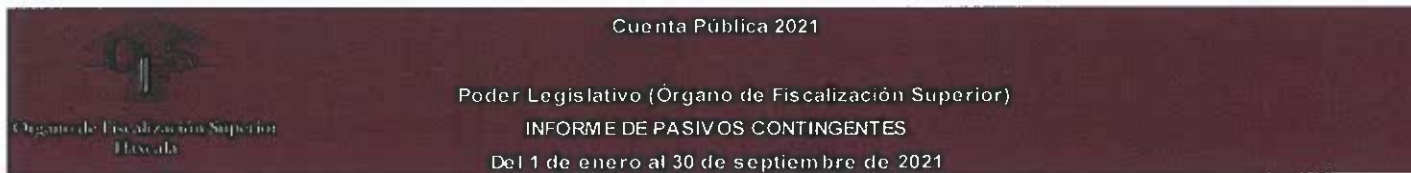
Bajo protesta de decir verdad declaramos que los Estados Financieros y sus Notas son razonablemente correctos y responsabilidad del emisor.

C.P. María Isabel Salinas Hernández Textile  
Auditora Superior del Órgano de Fiscalización Superior  
del Congreso del Estado de Tlaxcala

TLAXCALA  
ÓRGANO DE FISCALIZACIÓN  
SUPERIOR

Lic. María de los Angeles Martínez Nava  
Directora Administrativa






El Órgano de Fiscalización Superior tiene demandas laborales que aún no han sido resueltas por la autoridad competente al tercer trimestre del ejercicio fiscal 2021



C.P. María Isabel Delfina Maldonado Textle  
Auditora Superior del Órgano de Fiscalización Superior  
del Congreso del Estado de Tlaxcala

**TLAXCALA**  
**ÓRGANO DE FISCALIZACIÓN**  
**SUPERIOR**

Lic. María de los Angeles Martínez Nava  
Directora Administrativa



**I. Notas al Estado de Situación Financiera**

**Activo**

**Efectivo y Equivalentes**

La cuenta de efectivo y equivalentes presenta un saldo de \$33,783,040.00, lo cual representa una disponibilidad y liquidez suficiente para cubrir los pasivos y compromisos contraídos.

**Bienes Disponibles para su Transformación o Consumo (inventarios)**

El Órgano de Fiscalización Superior no tiene bienes disponibles para su proceso de transformación.

**Bienes Muebles, Inmuebles, Infraestructura y Construcciones en Proceso**

La cuenta de Bienes Muebles, Inmuebles, Infraestructura y Construcciones en Proceso presenta un saldo de \$106,395,646.00, mismo que se integra por \$79,733,101.00 en la cuenta de Bienes Inmuebles, Infraestructura y Construcciones en Proceso, \$26,570,833.00 corresponden a Bienes Muebles, y Activos Intangibles por \$91,712.00.

**Pasivo**

Al 30 de septiembre la cuenta de pasivo muestra un saldo de \$6,988,133.00 integrado por Provisiones a Corto Plazo de \$5,024,470.00 derivado de laudos laborales de Administraciones anteriores y demandas laborales de exfuncionarios, Proveedores por pagar a corto plazo \$302,392.00 y \$1,661,271.00 corresponde a Retenciones y Contribuciones por Pagar a Corto Plazo.

**Hacienda Pública / Patrimonio Contribuido**

El resultado del Ejercicio en el Estado de Situación Financiera presenta un importe de \$14,118,259.00 mismo que corresponde con el ahorro del Estado de Actividades al 30 de septiembre de 2021.

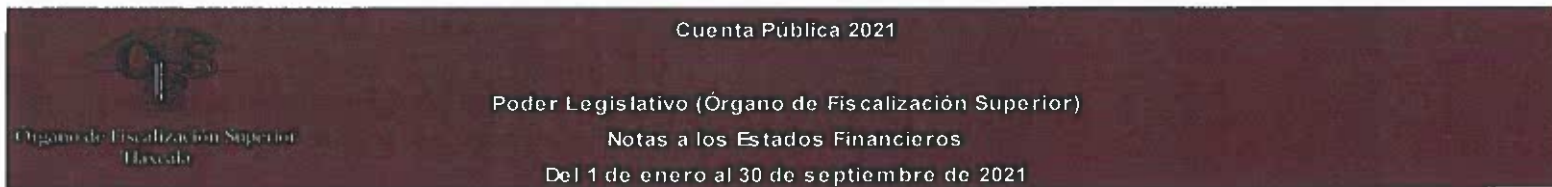
Cabe hacer mención que el resultado del ejercicio que se presenta en el Estado de Situación Financiera, el Ahorro del Estado de Actividades y el Resultado Ingresos y Egresos Presupuestario, debe ser conciliado en términos del "Acuerdo por el que se Reforman las Reglas Específicas del Registro y Valoración del Patrimonio", Publicado en el Diario Oficial de la Federación el 13 de diciembre de 2011, normatividad emitida por el Consejo Nacional de Armonización Contable, en el que se establece que las adquisiciones de bienes muebles e inmuebles y Construcciones en proceso realizadas durante el presente ejercicio por \$954,990.00 no se consideran un gasto, sino una inversión, por lo que en términos presupuestarios el superávit al 30 de septiembre del ejercicio fiscal 2021 es de \$13,163,269.00.

C.P. María Isabel Delfina Maldonado Textle  
Auditora Superior del Órgano de Fiscalización Superior  
del Congreso del Estado de Tlaxcala



**TLAXCALA**  
**ÓRGANO DE FISCALIZACIÓN**  
**SUPERIOR**

Lic. María de los Angeles Martínez Nava  
Directora Administrativa



NOTAS DE DESGLOSE

II. Notas al Estado de Actividades  
Ingresos de Gestión

Productos	819,630.00
<b>Total:</b>	<b>\$ 819,630.00</b>

Participaciones, Aportaciones, Convenios, Incentivos Derivados de la Colaboración Fiscal, Fondos Distintos de Aportaciones, Transferencias,

Ingresos por venta de bienes y prest. de ser. de los Poderes Legislativo y Judicial, y de los Órganos	7,495,250.00
Transferencias Internas y Asignaciones del Sector Público	59,127,435.00
<b>Total:</b>	<b>\$66,622,685.00</b>

Saldos de ingresos contables conforme a las reformas del estado analítico de ingresos emitidas por el Consejo de Armonización Contable (CONAC), publicadas en el Diario Oficial de la Federación el día 27 de septiembre de 2018.

Gastos y Otras Pérdidas

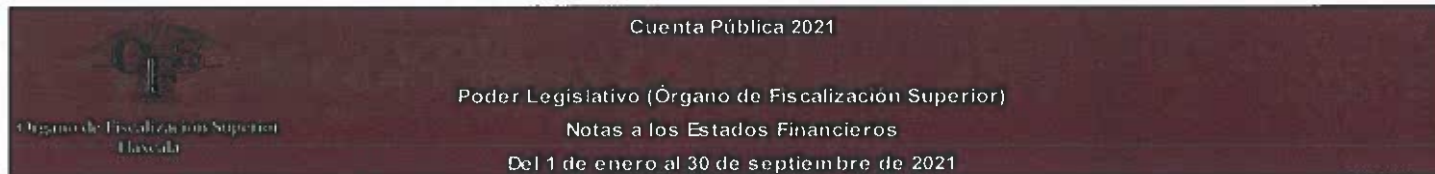
Servicios Personales	47,438,979.00
Materiales y Suministros	1,490,026.00
Servicios Generales	4,395,051.00
<b>Total:</b>	<b>53,324,056.00</b>

Saldos de gastos contables, conforme a las disposiciones del Consejo de Armonización Contable (CONAC) que representan las erogaciones devengadas en términos de las normas y metodología para la determinación de los montos contables de los egresos.

C.P. María Isabel Delfina Maldonado Textle  
Auditora Superior del Órgano de Fiscalización Superior  
del Congreso del Estado de Tlaxcala

TLAXCALA  
ÓRGANO DE FISCALIZACIÓN  
SUPERIOR

Lic. María de los Angeles Martínez Nava  
Directora Administrativa



NOTAS DE DESGLOSE

III. Notas al Estado de Variación en la Hacienda Pública

Del periodo enero a septiembre del ejercicio 2021 se tiene un Patrimonio Generado del ejercicio de \$14,118,259.00 por las operaciones normales de la Institución.

IV. Notas al Estado de Flujos de Efectivo

Efectivo y Equivalentes

1.- El análisis de los saldos inicial y final que figuran en la última parte del Estado de Flujo de Efectivo en la cuenta de efectivo y equivalentes es como sigue:

Nombre de la Cuenta	2021	2020
Efectivo en Bancos –Tesorería	33,783,041.00	28,822,133.00
<b>Total</b>	<b>\$33,783,041.00</b>	<b>\$28,822,133.00</b>

2.- Adquisición de Bienes Muebles, Inmuebles e Intangibles al 30 de septiembre 2021, se detalla:

Bienes Muebles	Importe (\$)
Muebles de Oficina y Estantería	91,701.00
Equipo de cómputo y de tecnologías de la información	20,103.00
Otros mobiliarios y equipo de administración	164,755.00
Otros equipos	278,320.00
<b>Total</b>	<b>\$ 554,879.00</b>

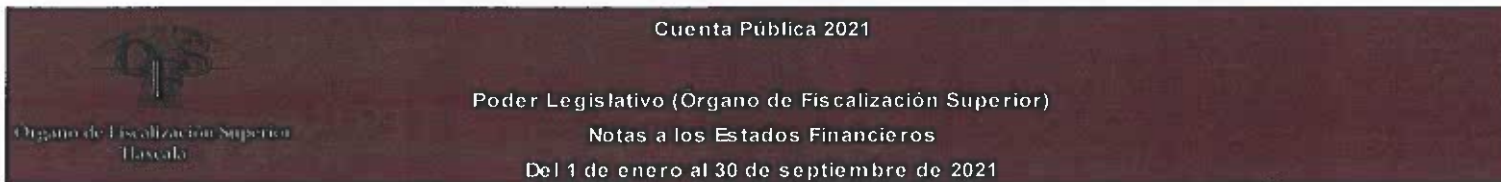
3.- Conciliación de los Flujos de Efectivo Netos de las Actividades de Operación y la cuenta de Ahorro/Desahorro antes de Rubros Extraordinarios:

Nombre de la Cuenta	2021	2020
Resultados del Ejercicio	14,118,259.00	23,547,569.00
<b>Total</b>	<b>\$14,118,259.00</b>	<b>\$23,547,569.00</b>

C.P. María Isabel Delfina Maldonado Textle  
Auditora Superior del Órgano de Fiscalización Superior  
del Congreso del Estado de Tlaxcala

TLAXCALA  
ÓRGANO DE FISCALIZACIÓN  
SUPERIOR

Lic. María de los Angeles Martínez Nava  
Directora Administrativa



**NOTAS DE DESGLOSE**

**V. Conciliación entre los Ingresos Presupuestarios y Contables, así como entre los Egresos Presupuestarios y los Gastos Contables**

<p>ÓRGANO DE FISCALIZACIÓN SUPERIOR CONCILIACIÓN ENTRE LOS INGRESOS PRESUPUESTARIOS Y CONTABLES CORRESPONDIENTE DEL 01 de ENERO AL 30 DE SEPTIEMBRE DE 2021 (Cifras en pesos)</p>	
<b>1. Total de ingresos presupuestarios</b>	<b>67,442,315.00</b>
<b>2. Más Ingresos Contables No Presupuestarios</b>	
2.1 Ingresos Financieros	
2.2 Incremento por Variación de Inventarios	
2.3 Disminución del Exceso de Estimaciones por Pérdida o Deterioro u Obsolescencia	
2.4 Disminución del Exceso de Provisiones	
2.5 Otros ingresos y Beneficios varios	
2.6 Otros Ingresos Contables No Presupuestarios	
<b>3. Menos Ingresos Presupuestarios No Contables</b>	
3.1 Aprovechamientos Patrimoniales	
3.2 Ingresos Derivados de Financiamientos	
3.3 Otros Ingresos Presupuestarios no contables	
<b>4. Total de Ingresos Contables (1 + 2 - 3)</b>	<b>67,442,315.00</b>

C.P. María Isabel Delfina Maldonado Textle  
Auditora Superior del Órgano de Fiscalización Superior  
del Congreso del Estado de Tlaxcala



Lic. María de los Angeles Martínez Nava  
Directora Administrativa



Cuenta Pública 2021  
Poder Legislativo (Órgano de Fiscalización Superior)  
Notas a los Estados Financieros  
Del 1 de enero al 30 de septiembre de 2021

**NOTAS DE DESGLOSE**

**V. Conciliación entre los Ingresos Presupuestarios y Contables, así como entre los Egresos Presupuestarios y los Gastos Contables**

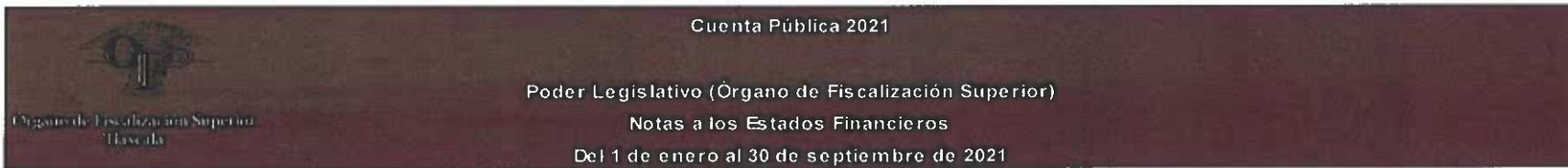
ORGANO DE FISCALIZACION SUPERIOR	
CONCILIACION ENTRE LOS EGRESOS PRESUPUESTARIOS Y LOS GASTOS CONTABLES	
CORRESPONDIENTE DEL 01 de ENERO AL 30 DE SEPTIEMBRE DE 2021	
(Cifras en pesos)	
<b>1. Total de Egresos Presupuestarios</b>	<b>64,279,046.00</b>
<b>2. Menos Egresos Presupuestarios no contables</b>	<b>954,991.00</b>
2.1 Materias Primas y Materiales de Producción y Comercialización	-
2.2 Materiales y Suministros	-
2.3 Mobiliario y Equipo de Administración	276,559.00
2.4 Mobiliario y Equipo Educativo y Recreativo	-
2.5 Equipo e Instrumental Médico y de Laboratorio	-
2.6 Vehículos y Equipos de Transporte	-
2.7 Equipo de Defensa y Seguridad	-
2.8 Maquinaria Otros Equipos y Herramientas	276,321.00
2.9 Activos Biológicos	-
2.10 Bienes Inmuebles	-
2.11 Activos Intangibles	-
2.12 Obra Pública en Bienes de Dominio Público	-
2.13 Obra Pública en Bienes Propios	400,111.00
2.14 Acciones y Participaciones de Capital	-
2.15 Compra de Títulos y Valores	-
2.16 Concesión de Prestamos	-
2.17 Inversiones en Fideicomisos, Mandatos y Otros Análogos	-
2.18 Provisiones para contingencias y Otras Erogaciones Especiales	-
2.19 Amortización de la Deuda Pública	-
2.20 Adeudos de Ejercicios Fiscales Anteriores (ADEFAS)	-
2.21 Otros Egresos Presupuestarios No Contables	-
<b>3. Más Gastos Contables No Presupuestarios</b>	<b>-</b>
3.1 Estimaciones, Depreciaciones, Deterioros, Obsolescencia y Amortizaciones	-
3.2 Provisiones	-
3.3 Disminución de Inventarios	-
3.4 Aumento por insuflencia de Estimaciones por Pérdida o Deterioro u Obsolescencia	-
3.5 Aumento por insuflencia de Provisiones	-
3.6 Otros Gastos	-
3.7 Otros Gastos Contables No Presupuestarios	-
<b>4. Total de Gastos Contables (1 - 2 + 3)</b>	<b>63,324,055.00</b>

C.P. María Isabel Delfina Maldonado Textle  
Auditora Superior del Órgano de Fiscalización Superior  
del Congreso del Estado de Tlaxcala



Lic. María de los Angeles Martínez Nava  
Directora Administrativa





NOTAS DE MEMORIA (CUENTAS DE ORDEN)

Cuentas de Orden Contables y Presupuestarias

Contables:

Nombre de la Cuenta	Saldo Inicial	Cargo	Abono	Saldo Final
	0	0	0	0

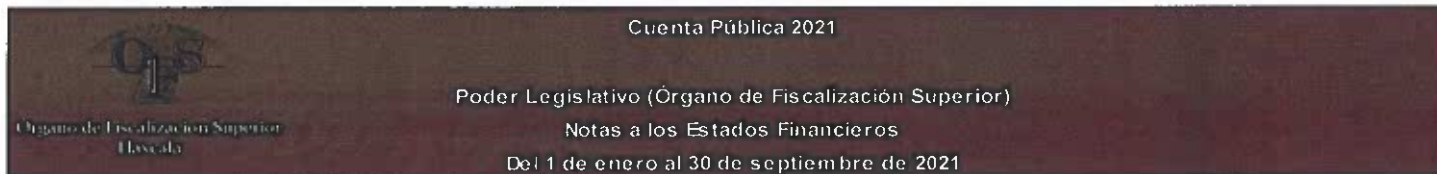
Presupuestarias:

Cuenta	Nombre de la Cuenta	Saldo Inicial	Cargo	Abono	Saldo Final
8	CUENTAS DE ORDEN PRESUPUESTARIAS	520,016,798.80		520,016,798.80	-
8.1	LEY DE INGRESOS	219,201,749.74		219,201,749.74	-
8.1.1	LEY DE INGRESOS ESTIMADA	84,317,120.00		-	84,317,120.00
8.1.2	LEY DE INGRESOS POR EJECUTAR	67,442,314.87		84,317,120.00	16,874,805.13
8.1.3	MODIFICACIONES A LA LEY DE INGRESOS ESTIMADA		-	-	-
8.1.4	LEY DE INGRESOS DEVENGADA	67,442,314.87		67,442,314.87	-
8.1.5	LEY DE INGRESOS RECAUDADA		-	67,442,314.87	67,442,314.87
8.2	PRESUPUESTO DE EGRESOS	300,815,049.06		300,815,049.06	-
8.2.1	PRESUPUESTO DE EGRESOS APROBADO		-	84,317,120.00	84,317,120.00
8.2.2	PRESUPUESTO DE EGRESOS POR EJERCER	84,317,120.00		54,279,045.84	30,038,074.16
8.2.3	MODIFICACIONES AL PRESUPUESTO DE EGRESOS APROBADO		-	-	-
8.2.4	PRESUPUESTO DE EGRESOS COMPROMETIDO	54,279,045.84		54,279,045.84	-
8.2.5	PRESUPUESTO DE EGRESOS DEVENGADO	54,279,045.84		53,969,918.69	309,127.15
8.2.6	PRESUPUESTO DE EGRESOS EJERCIDO	53,969,918.69		53,969,918.69	-
8.2.7	PRESUPUESTO DE EGRESOS PAGADO	53,969,918.69			53,969,918.69

C.P. María Isabel Delina Maldonado Textile  
Auditora Superior del Órgano de Fiscalización Superior  
del Congreso del Estado de Tlaxcala



Lic. María de los Angeles Martínez Nava  
Directora Administrativa



**NOTAS DE GESTION ADMINISTRATIVA**

**1. Introducción**

Los Estados Financieros contables, presupuestarios, programáticos y los anexos se realizan de manera armonizada de acuerdo al sistema de contabilidad implementado. Por lo tanto, esta información financiera facilita el acceso a los usuarios de la misma, al Congreso del Estado y a los ciudadanos mediante el portal de transparencia.

El objetivo del presente documento es la revelación del contexto y de los aspectos económicos-financieros más importantes que influyeron en las decisiones del período, y que deberán ser considerados en la elaboración de los estados financieros para la mayor comprensión de los mismos y sus particularidades.

**2. Panorama Económico y Financiero**

Las principales condiciones económico-financieras bajo las cuales el ente público estuvo operando son el ejercicio del presupuesto anual para gasto corriente.

**3. Autorización e Historia**

- a) La fecha de creación del ente es el 18 de Mayo de 2001.

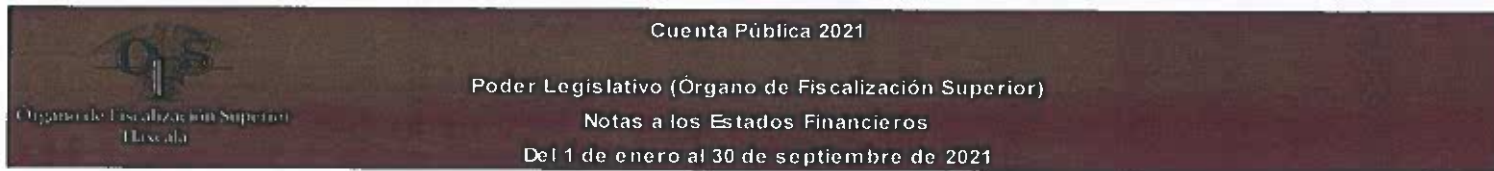
**4. Organización y Objeto Social**

- a) Efectuar la revisión y fiscalización de los recursos públicos ajustándose a los principios de legalidad, imparcialidad y confiabilidad mediante auditorías financieras de cumplimiento y de desempeño para evaluar la gestión pública y rendir el informe de resultados al Congreso del Estado.
- b) Regular la revisión de la cuenta pública que rinden los entes fiscalizables y su fiscalización superior.
- c) El ejercicio fiscal comprende del 01 de enero al 31 de diciembre
- d) El Órgano de Fiscalización Superior tiene sus Facultades conferidas con base a los artículos 104 y 105 de la Constitución Política del Estado Libre y Soberano de Tlaxcala, Ley de Fiscalización Superior del Estado de Tlaxcala y sus Municipios y Reglamento Interior del Órgano de Fiscalización Superior
- e) Sobre las obligaciones fiscales a pagar y/o retener, se encuentra en el Régimen de persona Moral con Fines no Lucrativos, teniendo solo la obligación de presentar las retenciones del Impuesto Sobre la Renta por Sueldos y Salarios pagados al personal y retenciones de Impuesto Sobre la Renta por el pago a personas que se encuentre bajo el régimen de honorarios a personas físicas por servicios profesionales y/o arrendamiento

C.P. María Isabel Delfina Maldonado Textle  
Auditora Superior del Órgano de Fiscalización Superior  
del Congreso del Estado de Tlaxcala



Lic. María de los Angeles Martínez Nava  
Directora Administrativa



f) Estructura Organizacional Básica:



**5. Bases de Preparación de los Estados Financieros**

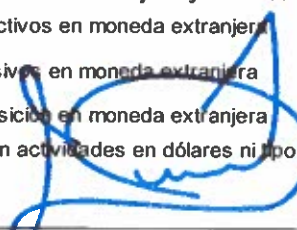
- a) Se observa la normatividad emitida por el CONAC y las disposiciones legales aplicables.
- b) Postulados Básicos de Contabilidad Gubernamental.

**6. Políticas de Contabilidad Significativas**

- a) No se realizó la desconexión o reconexión inflacionaria.
- b) Se informa que el ente **no** realizó operaciones en el extranjero y de sus efectos en la información financiera gubernamental.
- c) No se tienen inversión en acciones en el sector paraestatal por lo mismo no hay método de valuación.

**7. Posición en Moneda Extranjera y Protección por Riesgo Cambiario**

- a) No se tienen Activos en moneda extranjera
- b) No se tiene Pasivos en moneda extranjera
- c) No se tiene Posición en moneda extranjera
- d) No se realizaron actividades en dólares ni tipo de cambio

  
O.P. María Isabel Delfina Maldonado Textle  
Auditora Superior del Órgano de Fiscalización Superior  
del Congreso del Estado de Tlaxcala



  
Lic. María de los Angeles Martínez Nava  
Directora Administrativa